







FUNDO PREPARADOR DE PAREDE BASE SOLVENTE

Produto formulado à base de polímero acrílico solúvel em aguarrás. Desenvolvido para uniformizar a absorção de superfícies externas e internas, isolar a alcalinidade da parede e agregar partículas soltas, garantindo maior durabilidade à pintura. Possui ótimo poder de penetração, proporcionando a perfeita aderência da tinta de acabamento. Indicado para superfícies porosas externas e internas como reboco fraco, concreto, pinturas descascadas ou calcinadas, paredes caiadas e fibrocimento.

É indicada a aplicação de seladores, massas ou revestimentos após duas horas e antes de seis horas após a aplicação do FUNDO PREPARADOR DE PAREDE BASE SOLVENTE FÊNIX.



 <p>Secagem: Ao toque: 15 minutos Cura total: 4 horas Cura Final: 72 horas</p>	 <p>Embalagens / Rendimento: Galão (3,6L): 35 - 55 m²/demão Lata (18L): 175 - 275 m²/demão</p>
 <p>Aplicação: Rolo, pincel ou revólver (pressão 30lbs/p²). Uma única demão, com intervalo de 2 horas entre o Fundo e a Tinta de acabamento. Não exceder 6 horas entre o tempo da aplicação do fundo preparador para iniciar a aplicação do acabamento.</p>	 <p>Diluição: Diluir 1:1 com Aguarrás Fênix Indicamos a aplicação do produto em um pedaço do substrato. Atentar-se a depois de aplicado e curado, o substrato não deverá apresentar brilho. Caso apresente brilho, diluir mais.</p>
 <p>Acabamento: Dependerá do grau de absorção do substrato. O brilho é indesejável e poderá prejudicar a aderência do acabamento sobre o fundo preparador. Aplicar apenas uma leve camada para selar o substrato.</p>	 <p>Cor: Transparente.</p>

Não aplicar com temperatura inferior a 5°C e ou umidade superior a 80%.

PREPARAÇÃO DA SUPERFÍCIE (Norma ABNT NBR 13245 de 02/95)

SUPERFÍCIES COM GORDURA OU GRAXA: Lavar com solução de água e detergente neutro, enxaguar e esperar secar.

PARTES MOFADAS: Lavar com solução (1:1) de água e água sanitária, escovar toda área afetada, enxaguar bem e aguardar a secagem da superfície. Usar luvas.

REBOCO E CONCRETO NOVO: Deixar a superfície curar por 40 dias e aplicar o Fundo Preparador de Paredes.

REPINTURA: Sobre superfície em bom estado, lixar e eliminar o pó. Em superfícies acetinadas ou brilhantes, lixar para eliminar o brilho. Retirar a poeira com um pano umedecido em água.

PEQUENAS IMPERFEIÇÕES: Aplicar Massa Acrílica ou Massa Corrida (interior) em camadas finas, até nivelar a superfície.

REBOCO FRACO, SUPERFÍCIES CAIADAS, COM PARTÍCULAS SOLTAS E MAL ADERIDAS OU PAREDES COM A PINTURA EM MAL ESTADO: Remover o máximo possível, lixando e escovado. Eliminar toda a poeira e aplicar Fundo Preparador de Paredes.